


イントロダクション

回路の歌が聴こえてくるぜ!

耳から入門!

宴が  
始まる  
ぜよ!

# 楽器のエレクトロニクス



夏休みは電子工作三昧

自分の音を探る旅

イントロダクション

1

2

3

4

5

6

7

8

9

10

11



私の手作り **やっぱりアナログ!** 楽器エフェクタ写真館

ディストーション/ディレイ/コーラス/シンセサイザ... 編集部

見どころ① 定番のコンパクト・エフェクタを各種製作



写真1 ディストーションとディレイ・エコー




写真2 カラオケでもお馴染みディレイ・エコー(内部)




写真3 重奏感が出るコーラス

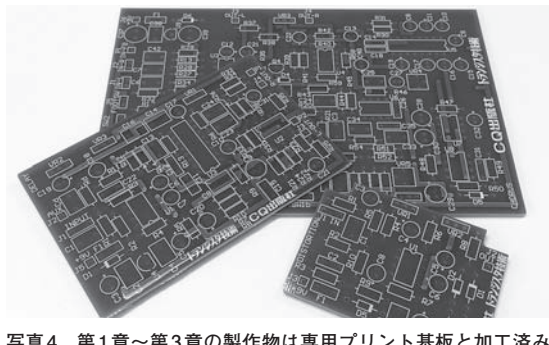


写真4 第1章～第3章の製作物は専用プリント基板と加工済みケースを用意したキットを準備中

俺も作ってみたい!  
特集で紹介したエフェクタをキット販売

第1章～第3章で紹介する、ディストーション(写真1左)、ディレイ・エコー(写真2)、コーラス(写真3)の組み立てキットを準備しました。加工済みケース、プリント基板(写真4)、部品、解説PDFの一式です。本キットの最新情報は本誌Webサイト(<http://toragi.cqpub.co.jp>)の特設サイト[手作り楽器エフェクタ]をご覧ください。

▶ 問い合わせ先  
CQ出版 WebShop(<http://shop.cqpub.co.jp>)  
営業部 ☎(03)5395-2115

手作り楽器エフェクタ大集合!  
オフ会開催予定

自作エフェクタや自作楽器をもちよる交流会をCQ出版社内で催します。特集の著者(富沢 瑞夫氏)の講演も予定しています。申し込み方法、定員など、本会の最新情報は本誌Webサイト(<http://toragi.cqpub.co.jp>)の特設サイト[手作り楽器エフェクタ]をご覧ください。

▶ 開催概要  
予定: 7月31日(金) 18:30  
場所: CQビル(最寄駅: 巢鴨)  
東京都文京区千石4-29-14  
受付: 7月10日より